





























2015

	REF.	DESCRIÇÃO	Quant.P/Caixa
	06151 (Rosa)	Suporte Parede, 240 mm, Blue C: 240 mm / L: 170 mm / A: 60 mm	1
	06152 (Verde)		
	06153 (Azul)		
	06154 (Vermelho)		
	06155 (Branco)		
	06156 (Amarelo)		
	06157 (Laranja)		
	06158 (Roxo)		
	06159 (Preto)		
	0616	Suporte Parede para 1 produto, 85 mm C: 85 mm / L: 65 mm / A: 55 mm	1
	0617	Suporte Parede para 4 Produtos, 320 mm C: 320 mm / L: 80 mm / A: 65 mm	1
	0618	Suporte Parede para 6 Produtos, 470 mm C: 470 mm / L: 80 mm / A: 60 mm	1
	0700	Junção p/torneira, macho, 1/2 " C: 160 mm / L: 67 mm / A: 40 mm	1
	0701	Junção p/Mangueira, 1/2 " C: 160 mm / L: 67 mm / A: 40 mm	1
	0703	Junção, 1/2 " C: 160 mm / L: 67 mm / AH: 40 mm	1
	0705	Junção, Macho, 1/2 " C: 160 mm / L: 67 mm / A: 45 mm	1
	0712	Engate rápido P/mangueira com 1/2", usar na ref. 0711/9324, 1/2 " C: 160 mm / L: 67 mm / A: 40 mm	1
	0715	Engate Ráido P/Mangueira com 1/2" usar na ref. 0711/9324, 3/4 " C: 160 mm / L: 67 mm / A: 35 mm	1
	0716	Junção, 3/4 " C: 160 mm / L: 67 mm / A: 50 mm	1
	10161 (Rosa)	Gancho x 4 para 1017 e 1018, 140 mm, Azul C: 140 mm / L: 80 mm / A: 35 mm	5
	10162 (Verde)		
	10163 (Azul)		
	10164 (Vermelho)		
	10165 (Branco)		
	10166 (Amarelo)		
	10167 (Laranja)		
	10168 (Roxo)		
	10169 (Preto)		

2015

	REF.	DESCRIÇÃO	Quant.P/Caixa
	10171 (Rosa)	Suporte Parede 1-3 Produtos, 160 mm, Azul C: 160 mm / L: 67 mm / A: 44 mm	5
	10172 (Verde)		
	10173 (Azul)		
	10174 (Vermelho)		
	10175 (Branco)		
	10176 (Amarelo)		
	10177 (Laranja)		
	10178 (Roxo)		
	10179 (Preto)		
	10181 (Rosa)	Suporte Paredet 4-6 Produtos, 395 mm, Azul C: 395 mm / L: 80 mm / A: 60 mm	5
	10182 (Verde)		
	10183 (Azul)		
	10184 (Vermelho)		
	10185 (Branco)		
	10186 (Amarelo)		
	10187 (Laranja)		
	10188 (Roxo)		
	10189 (Preto)		
	10191 (Rosa)	Clips Borracha x 4 para 1017 e 1018, 120 mm, Azul C: 120 mm / L: 80 mm / A: 20 mm	5
	10192 (Verde)		
	10193 (Azul)		
	10194 (Vermelho)		
	10195 (Branco)		
	10196 (Amarelo)		
	10197 (Laranja)		
	10198 (Roxo)		
	10199 (Preto)		
	111199	Kit para deteção metal, Azul Escuro C: 55 mm / L: 45 mm / A: 8 mm	5
	16200	Suporte para balde, 5686 e 5688, 480 mm, Cinza C: 480 mm / L: 80 mm / A: 50 mm	1
	29102 (Verde)	Raspador, 260 mm, Azul C: 260 mm / L: 175 mm / A: 30 mm	10
	29103 (Azul)		
	29104 (Vermelho)		
	29105 (Branco)		
	29106 (Amarelo)		
	29113	Raspador c/Lâmina Flexível, 260 mm, Azul C: 260 mm / L: 40 mm / A: 175 mm	10
	29125	Raspador, 270 mm, Branco C: 270 mm / L: 33 mm / A: 240 mm	10
	29142 (Verde)	Vassoura, Corte Angular, 290 mm, Azul C: 290 mm / L: 40 mm / A: 270 mm Filamento: Duro / Visibl In: 170 mm	10
	29143 (Azul)		
	29144 (Vermelho)		
	29145 (Branco)		
	29146 (Amarelo)		

2015

	REF.	DESCRIÇÃO	Quant.P/Caixa
	29152 (Verde)	Vassoura, 330 mm, Azul	8
	29153 (Azul)	C: 330 mm / L: 100 mm / A: 170 mm	
	29154 (Vermelho)	Filamento: Duro / Visibl In: 109 mm	
	29155 (Branco)		
	29156 (Amarelo)		
	29202 (Verde)	Vassoura, 530 mm, Azul	4
	29203 (Azul)	C: 530 mm / LW: 90 mm / A: 175 mm	
	29204 (Vermelho)	Filamento: Duro / Visibl In: 109 mm	
	29205 (Branco)		
	29206 (Amarelo)		
	29255	Cabo Alumínio Telescópico, 1305, 1810 mm C: 1305 mm / L: 32 mm / A: 32 mm / Ø: 32 mm	5
	29332 (Verde)	Cabo Alumínio, 1050 mm, Azul	10
	29333 (Azul)	C: 1050 mm / L: 25 mm / AH: 25 mm / Ø: 25 mm	
	29334 (Vermelho)		
	29335 (Branco)		
	29342 (Verde)	Mini Cabo, 160 mm, Azul	20
	29343 (Azul)	C: 160 mm / L: 30 mm / A: 30 mm / Ø: 30 mm	
	29344 (Vermelho)		
	29345 (Branco)		
	29346 (Amarelo)		
	29351 (Rosa)	Cabo Alumínio, 1310 mm, Azul	10
	29352 (Verde)	C: 1310 mm / L: 31 mm / A: 31 mm / Ø: 31 mm	
	29353 (Azul)		
	29354 (Vermelho)		
	29355 (Branco)		
	29362 (Verde)	Cabo Fibra Vidro , 1310 mm, Azul	10
	29363 (Azul)	C: 1310 mm / L: 31 mm / A: 31 mm / Ø: 31 mm	
	29364 (Vermelho)		
	29365 (Branco)		
	29366 (Amarelo)		
	29371 (Rosa)	Cabo Alumínio, 1510 mm, Azul	10
	29372 (Verde)	C: 1510 mm / L: 31 mm / A: 31 mm / Ø: 31 mm	
	29373 (Azul)		
	29374 (Vermelho)		
	29375 (Branco)		
	29376 (Amarelo)		10
	29377 (Laranja)		
	29378 (Roxo)		
	29379 (Preto)		









2015

REF.	DESCRIÇÃO	Quant.P/Caixa
29381 (Rosa) 29382 (Verde) 29383 (Azul) 29384 (Vermelho) 29385 (Branco) 29386 (Amarelo) 29387 (Laranja) 29388 (Roxo) 29389 (Preto)	Cabo Fibra Vidro, 1510 mm, Azul C: 1510 mm / L: 31 mm / A: 31 mm / Ø: 31 mm	10
29392 (Verde) 29393 (Azul) 29394 (Vermelho) 29395 (Branco) 29396 (Amarelo)	Cabo Aço Inox, 1510 mm, Azul C: 1510 mm / L: 31 mm / A: 31 mm / Ø: 31 mm	5
29582 (Verde) 29583 (Azul) 29584 (Vermelho) 29585 (Branco) 29586 (Amarelo) 29587 (Laranja) 29588 (Roxo) 29589 (Preto)	Cabo Alumínio, 1260 mm, Azul C: 1260 mm / L: 25 mm / A: 25 mm / Ø: 25 mm	10
29592 (Verde) 29593 (Azul) 29594 (Vermelho) 29595 (Branco) 29596 (Amarelo) 29597 (Laranja) 29598 (Roxo)	Cabo Alumínio, 1460 mm, Azul C: 1460 mm / L: 25 mm / A: 25 mm / Ø: 25 mm	10
29601 (Rosa) 29602 (Verde) 29603 (Azul) 29604 (Vermelho) 29605 (Branco) 29606 (Amarelo) 29607 (Laranja) 29608 (Roxo) 29609 (Preto)	Cabo Ultra Higienico, 1300 mm, Azul C: 1300 mm / Ø: 34 mm	10
29621 (Rosa) 29622 (Verde) 29623 (Azul) 29624 (Vermelho) 29625 (Branco) 29626 (Amarelo) 29627 (laranja) 29628 (Roxo) 29629 (Preto)	Cabo Ultra Higienico, 1500 mm, Azul C: 1500 mm / Ø: 34 mm	10
29642 (Verde) 29643 (Azul) 29644 (Vermelho) 29645 (Branco) 29646 (Amarelo)	Cabo Ultra Higienico, 1700 mm, Azul C: 1700 mm / Ø: 34 mm	10










2015

REF.	DESCRIÇÃO	Quant.P/Caixa
29722 (Verde) 29723 (Azul) 29724 (Vermelho) 29725 (Branco) 29726 (Amarelo)	Cabo Fibra Vidro, 1710 mm, Azul C: 1710 mm / L: 31 mm / A: 31 mm / Ø: 31 mm	10
29735	Cabo Passagem Água Telescopico, 2780 mm, Branco C: 1615 mm / L: 32 mm / A: 32 mm / Ø: 32 mm	5
2973Q2 (Verde) 2973Q3 (Azul) 2973Q4 (Vermelho) 2973Q5 (Branco) 2973Q6 (Amarelo)	Cabo Alumínio C/Passagem Água com Junção Metal, 1615 - 2780 mm, Azul C: 1600 mm / L: 32 mm / A: 32 mm / Ø: 32 mm	5
29752 (Verde) 29753 (Azul) 29754 (Vermelho) 29755 (Branco) 29756 (Amarelo) 29759 (Preto)	Cabo Alumínio Telescopico, 1575 - 2780 mm, Azul C: 1575 mm / L: 32 mm / A: 32 mm / Ø: 32 mm	5
2977	Cabo Telescopico, Fibra Vidro, 2190, 5660 mm, Cinza C: 1880 mm / L: 34 mm / A: 34 mm / Ø: 34 mm	1
2977Q	Cabo Telescopico, Fibra Vidro, 2190 - 5660 mm, Cinza C: 1925 mm / L: 34 mm / A: 34 mm / Ø: 34 mm	1
2979	Cabo Telescopico, Fibra Vidro, 2190 - 5810 mm, Cinza C: 2195 mm / L: 37 mm / A: 37 mm / Ø: 37 mm	1
29812 (Verde) 29813 (Azul) 29814 (Vermelho) 29815 (Branco) 29816 (Amarelo)	Cabo Alumínio, 650 mm, Azul C: 650 mm / L: 31 mm / A: 31 mm / Ø: 31 mm	10
29832 (Verde) 29833 (Azul) 29834 (Vermelho) 29835 (Branco) 29836 (Amarelo)	Cabo, 1025 mm, Azul C: 1025 mm / L: 31 mm / A: 31 mm / Ø: 31 mm	5
29915	Cabo Alumínio, Passagem Água, 1565 mm, Branco C: 1565 mm / L: 31 mm / A: 31 mm / Ø: 31 mm	10
2991Q2 (Verde) 2991Q3 (Azul) 2991Q4 (Vermelho) 2991Q5 (Branco) 2991Q6 (Amarelo)	Cabo Alumínio, Passagem Água, 1540 mm, Azul C: 1540 mm / L: 31 mm / A: 31 mm / Ø: 31 mm	10











2015

	REF.	DESCRIÇÃO	Quant.P/Caixa
	29955	Adaptador, 85 mm, Branco C: 85 mm / Ø: 25 mm	30
	30024	Escova P/Grelha, 2 pcs., 395 mm, Vermelho C: 395 mm / L: 52 mm / A: 47 mm Filamento: Medio / Visbl : 46 mm	1
	30872 (Verde)	Escova Limpeza, Medio , Azul C: 265 mm / L: 50 mm / A: 55 mm Filamento: Medio	20
	30873 (Azul)		
	30874 (Vermelho)		
	30875 (Branco)		
	30876 (Amarelo)		
	30892 (Verde)	Escova Limpeza, Medio , Azul C: 290 mm / L: 55 mm / A: 65 mm Filamento: Medio	20
	30893 (Azul)		
	30894 (Vermelho)		
	30895 (Branco)		
	30896 (Amarelo)		
	31042 (Verde)	Vassoura, 260 mm, Azul C: 260 mm / L: 35 mm / A: 175 mm Filamento: Suave	10
	31043 (Azul)		
	31044 (Vermelho)		
	31045 (Branco)		
	31046 (Amarelo)		
	31662 (Verde)	Escova C/Pescoço Direito, 310 mm, Azul C: 310 mm / L: 60 mm / A: 140 mm Filamento: Medio	15
	31663 (Azul)		
	31664 (Vermelho)		
	31665 (Branco)		
	31666 (Amarelo)		
	31741 (Rosa)	Escova, 410 mm, Azul C: 410 mm / L: 90 mm / A: 120 mm Filamento: Suave	10
	31742 (Verde)		
	31743 (Azul)		
	31744 (Vermelho)		
	31745 (Branco)		
	31746 (Amarelo)		
	31747 (Laranja)		
	31748 (Roxo)		
	31749 (Preto)		
	31782 (Verde)	Escova, 435 mm, Azul C: 435 mm / L: 65 mm / A: 130 mm Filamento: Suave	10
	31783 (Azul)		
	31784 (Vermelho)		
	31785 (Branco)		
	31786 (Amarelo)		
	31791 (Rosa)	Escova, 435 mm, Azul C: 435 mm / L: 65 mm / A: 130 mm Filamento: Suave	10
	31792 (Verde)		
	31793 (Azul)		
	31794 (Vermelho)		
	31795 (Branco)		
	31796 (Amarelo)		
	31797 (Laranja)		
	31798 (Roxo)		









2015

	REF.	DESCRIÇÃO	Quant.P/Caixa
	31942 (Verde)	Escova, 610 mm, Azul	10
	31943 (Azul)	C: 610 mm / L: 70 mm / A: 125 mm	
	31944 (Vermelho)	Filamento: Suave	
	31945 (Branco)		
	31946 (Amarelo)		
	31992 (Verde)	escova, 610 mm, Azul	10
	31993 (Azul)	C: 610 mm / L: 65 mm / A: 125 mm	
	31994 (Vermelho)	Filamento: Suave	
	31995 (Branco)		
	31996 (Amarelo)		
	31998 (Roxo)		
	31999 (Preto)		
	35872 (Verde)	Escova Manual, Medio , Azul	20
	35873 (Azul)	C: 165 mm / L: 50 mm / A: 45 mm	
	35874 (Vermelho)	Filamento: Medio	
	35875 (Branco)		
	35876 (Amarelo)		
	38852 (Verde)	Escova Redonda Manual, Dura , Azul	15
	38853 (Azul)	C: 130 mm / L: 130 mm / A: 100 mm	
	38854 (Vermelho)	Filamento: Duro	
	38855 (Branco)		
	38856 (Amarelo)		
	38901 (Rosa)	Escova Manual, Dura , Azul	15
	38902 (Verde)	C: 200 mm / L: 70 mm / A: 60 mm	
	38903 (Azul)	Filamento: Duro	
	38904 (Vermelho)		
	38905 (Branco)		
	38906 (Amarelo)		
	38907 (Laranja)		
	38908 (Roxo)		
	38909 (Preto)		
	38922 (Verde)	Escova Limpeza, Dura , Azul	15
	38923 (Azul)	C: 260 mm / L: 120 mm / a: 60 mm	
	38924 (Vermelho)	Filamento: Duro	
	38925 (Branco)		
	38926 (Amarelo)		
	40502 (Verde)	Raspador, 90 mm, Azul	20
	40503 (Azul)	C: 90 mm / L: 60 mm / a: 240 mm	
	40504 (Vermelho)		
	40505 (Branco)		
	40506 (Amarelo)		
	40512 (Verde)	Raspador, flexivel, 165 mm, Azul	10
	40513 (Azul)	C: 165 mm / L: 2 mm / A: 92 mm	
	40514 (Vermelho)		
	40515 (Branco)		
	40516 (Amarelo)		
	405199	Raspador, flexivel, Metal Detectavel, 165 mm, Azul Escuro C: 165 mm / L: 2 mm / A: 92 mm	10







2015

	REF.	DESCRIÇÃO	Quant.P/Caixa
	40552 (Verde)	Raspador, 105 mm, Azul	20
	40553 (Azul)	C: 105 mm / L: 60 mm / A: 240 mm	
	40554 (Vermelho)		
	40555 (Branco)		
	40566 (Amarelo)		
	40601 (Rosa)	Raspador, 75 mm, Azul	25
	40602 (Verde)	C: 75 mm / L: 18 mm / A: 210 mm	
	40603 (Azul)		
	40604 (Vermelho)		
	40605 (Branco)		
	40606 (Amarelo)		
	40607 (Laranja)		
	40608 (Roxo)		
	40609 (Preto)		
	406099	Raspador, Metal Detectavel, 75 mm, Azul escuro C: 75 mm / L: 18 mm / A: 210 mm	25
	40612 (Verde)	Raspador, 102 mm, Azul	20
	40613 (Azul)	C: 102 mm / L: 18 mm / A: 210 mm	
	40614 (Vermelho)		
	40615 (Branco)		
	40616 (Amarelo)		
	406199	Raspador, Metal Detetavel, 102 mm, Azul escuro C: 102 mm / L: 18 mm / A: 210 mm	20
	41672 (Verde)	Escova Manual Ergonomica, Suave , Azul	6
	41673 (Azul)	C: 330 mm / L: 105 mm / A: 110 mm	
	41674 (Vermelho)	Filamento: Suave	
	41675 (Branco)		
	41676 (Amarelo)		
	41692 (Verde)	Escova Manuel Ergonomica, Dura , Azul	6
	41693 (Azul)	C: 330 mm / L: 95 mm / A: 110 mm	
	41694 (vermelho)	Filamento: Duro	
	41695 (Branco)		
	41696 (Amarelo)		
	41813	Escova Vidros C/Cabo Logo, Suave , Azul C: 415 mm / L: 70 mm / a: 80 mm Filamento: Suave	10
	41822 (Verde)	Escova lavagem c/Cabo Longo, Medio , Azul	10
	41823 (Azul)	C: 415 mm / L: 70 mm / A: 80 mm	
	41824 (Vermelho)	Filamento: Medio	
	41825 (Branco)		
	41826 (Amarelo)		
	41845	Escova C/Proteção Mão, Medio , Branco C: 500 mm / L: 145 mm / A: 145 mm Filamento: Medio	12










2015

	REF.	DESCRIÇÃO	Quant.P/Caixa
	41861 (Rosa)	Escova Lavagem c/Cabo Longo, Dura , Azul C: 415 mm / L: 71 mm / A: 75 mm Filamento: Duro	10
	41862 (Verde)		
	41863 (Azul)		
	41864 (Vermelho)		
	41865 (Branco)		
	41866 (Amarelo)		
	41867 (Laranja)		
	41902 (Verde)	Escova Lavagem c/Cabo Curto, Medio , Azul C: 270 mm / L: 70 mm / A: 85 mm Filamento: Medio	10
	41903 (Azul)		
	41904 (Vermelho)		
	41905 (Branco)		
	41906 (Amarelo)		
	41921 (Rosa)	Escova Lavagem c/Cabo Curto, Duro , Azul C: 270 mm / L: 70 mm / A: 85 mm Filamento: Duro	10
	41922 (Verde)		
	41923 (Azul)		
	41924 (Vermelho)		
	41925 (Branco)		
	41926 (Amarelo)		
	41927 (Laranja)		
	41928 (Roxo)		
	41929 (Preto)		
	41942 (Verde)	escova Lavagem c/Cabo Curto, Suave, Azul C: 270 mm / L: 70 mm / A: 85 mm Filamento: Suave	10
	41943 (Azul)		
	41944 (Vermelho)		
	41945 (Branco)		
	41946 (Amarelo)		
	41952 (Verde)	Escova Lavagem Estreita c/Cabo Curto, Duro , Azul C: 300 mm / L: 20 mm / A: 70 mm Filamento: Muito Duro	10
	41953 (Azul)		
	41954 (Vermelho)		
	41955 (Branco)		
	41956 (Amarelo)		
	42371 (Rosa)	Escova P/Pratos c/Raspador, Medio, Azul C: 280 mm / L: 60 mm / A: 55 mm Filamento: Medio	20
	42372 (Verde)		
	42373 (Azul)		
	42374 (vermelho)		
	42375 (Branco)		
	42376 (Amarelo)		
	42377 (Laranja)		
	42872 (Verde)	Escova p/Pratos, Medio, Azul C: 290 mm / L: 25 mm / A: 65 mm Filamento: Medio	20
	42873 (Azul)		
	42874 (Vermelho)		
	42875 (Branco)		
	42876 (Amarelo)		
	42885	Escova p/Churrasco, Duro, Branco C: 290 mm / L: 30 mm / A: 65 mm Filamento: Duro	10

2015

	REF.	DESCRIÇÃO	Quant.P/Caixa
	44012 (Verde)	Escova Unhas, Dura, Azul	10
	44013 (Azul)	C: 205 mm / L: 20 mm / A: 40 mm	
	44014 (Vermelho)	Filamento: Muito Duro	
	44015 (Branco)		
	44016 (Amarelo)		
	45822 (Verde)	Escova P/Pó, Suave, Azul	10
	45823 (Azul)	C: 300 mm / L: 31 mm / A: 100 mm	
	45824 (Vermelho)	Filamento: Suave	
	45825 (Branco)		
	45826 (Amarelo)		
	45871 (Rosa)	Escova Manual, Suave, Azul	15
	45872 (Verde)	C: 330 mm / L: 35 mm / A: 110 mm	
	45873 (Azul)	Filamento: Suave	
	45874 (Vermelho)		
	45875 (Branco)		
	45876 (Amarelo)		
	45877 (Laranja)		
	45878 (Roxo)		
	45879 (Preto)		
	45891 (Rosa)	Escova Manual, Medio, Azul	15
	45892 (Verde)	C: 330 mm / L: 35 mm / A: 110 mm	
	45893 (Azul)	Filamento: Medio	
	45894 (Vermelho)		
	45895 (Branco)		
	45896 (Amarelo)		
	45897 (Laranja)		
	45898 (Roxo)		
	45899 (Preto)		
	47535	Escova Limpeza - Filamento resistente ao Calor, Duro, Branco C: 150 mm / L: 65 mm / A: 55 mm Filamento: Duro	5
	50515	Escova Casa Banho, Medio, Branco C: 720 mm / L: 180 mm / A: 180 mm Filamento: Medio	6
	5346	Cabo extensão Flexível para 53515, 785 mm C: 785 mm / L: 5 mm / A: 5 mm / Ø: 5 mm	10
	53515	Cabo Flexível, Aço Inox, 755 mm, Branco C: 755 mm / L: 5 mm / A: 5 mm / Ø: 5 mm	10
	53525	Cabo Flexível, Nylon, 1505 mm, Branco C: 1505 mm / L: 6 mm / A: 6 mm / Ø: 6 mm	10
	53542 (Verde)	Escovilhão p/Cabo Flexível, 12 mm, Azul	10
	53543 (Azul)	C: 200 mm / L: 12 mm / A: 12 mm / Ø: 12 mm	
	53544 (Vermelho)	Filamento: Medio	
	53545 (Branco)		
	53546 (Amarelo)		












2015

	REF.	DESCRIÇÃO	Quant.P/Caixa
	53562 (Verde)	Escovilhão P/Cabo Flexível, 60 mm, Azul	12
	53563 (Azul)	C: 200 mm / L: 65 mm / A: 60 mm / Ø: 60 mm	
	53564 (Vermelho)	Filamento: Medio	
	53565 (Branco)		
	53566 (Amarelo)		
	53575	Kit Escovas P/Máquina Gelados, 490 mm, Branco C: 490 mm / L: 105 mm / A: 105 mm	1
	53584	Kit Escovas P/Máquina Gelados, 500 mm, Vermelho C: 500 mm / L: 260 mm / A: 100 mm	5
	53603 (Azul)	Escovilhão, 22 mm, Azul	15
	53604 (Vermelho)	C: 310 mm / L: 22 mm / A: 22 mm / Ø: 22 mm	
	53609 (Preto)	Filamento: Duro	
	53619	Escova C/Passagem Água, Medio, Preto C: 275 mm / L: 96 mm / A: 60 mm / Ø: 55 mm Filamento: Medio3	10
	53625	Set Limpeza c/3 escovilhões, Ø2, Ø5, Ø6 mm, Branco C: 150 mm / L: 90 mm / A: 10 mm Filamento: Suave	20
	53635	Escovilhão, 9 mm, Branco C: 375 mm / L: 23 mm / A: 23 mm / Ø: 9 mm Filamento: Medio	15
	53652 (Verde)	escovilhão P/Cabo Flexível, 20 mm, Azul	10
	53653 (Azul)	C: 202 mm / L: 20 mm / A: 20 mm / Ø: 20 mm	
	53654 (Vermelho)	Filamento: Medio	
	53655 (Branco)		
	53656 (Amarelo).		
	53682 (Verde)	escovilhão P/Cabo Flexível, 40 mm, Azul	10
	53683 (Azul)	C: 200 mm / L: 40 mm / A: 20 mm / Ø: 40 mm	
	53684 (vermelho)	Filamento: Medio	
	53685 (Branco)		
	53686 (Amarelo)		
	53702 (Verde)	Escovilhão, 60 mm, Azul	15
	53703 (Azul)	C: 510 mm / L: 65 mm / A: 60 mm / Ø: 60 mm	
	53704 (Vermelho)	Filamento: Medio	
	53705 (Branco)		
	53706 (Amarelo)		
	53713	Escova P/Limpeza Exterior de Tubos, Suave, Azul C: 530 mm / L: 230 mm / A: 170 mm Filamento: Suave	5
	53743	Escova P/Limpeza Exterior de Tubos, Medio, Azul C: 510 mm / L: 190 mm / A: 120 mm Filamento: Medio	5









2015

	REF.	DESCRIÇÃO	Quant.P/Caixa
	53752 (Verde)	Escovilhão, 10 mm, Azul	15
	53753 (Azul)	C: 480 mm / L: 22 mm / A: 22 mm / Ø: 10 mm	
	53754 (Vermelho)	Filamento: Duro	
	53755 (Branco)		
	53756 (Amarelo)		
	53762 (Verde)	Escovilhão, 20 mm, Azul	15
	53763 (Azul)	C: 500 mm / L: 25 mm / A: 25 mm / Ø: 20 mm	
	53764 (Vermelho)	Filamento: Medio	
	53765 (Branco)		
	53766 (Amarelo)		
	53782 (Verde)	Escovilhão, 40 mm, Azul	15
	53783 (Azul)	C: 510 mm / L: 40 mm / A: 40 mm / Ø: 40 mm	
	53784 (Vermelho)	Filamento: Duro	
	53785 (Branco)		
	53786 (Amarelo)		
	53792 (Verde)	Escovilhão, 50 mm, Azul	15
	53793 (Azul)	C: 510 mm / L: 50 mm / A: 50 mm / Ø: 50 mm	
	53794 (Vermelho)	Filamento: Medio	
	53795 (Branco)		
	53796 (Amarelo)		
	53801032 (Verde)	Escovilhão P/Cabo, 103 mm, Azul	12
	53801033 (Azul)	C: 170 mm / L: 100 mm / A: 100 mm / Ø: 103 mm	
	53801034 (Vermelho)	Filamento: Medio	
	53801035 (Branco)		
	53801036 (Amarelo)		
	5380502 (Verde)	Escovilhão P/Cabo, 50 mm, Azul	15
	5380503 (Azul)	C: 140 mm / A: 50 mm / Ø: 50 mm	
	5380504 (Vermelho)	Filamento: Duro	
	5380505 (Branco)		
	5380506 (Amarelo)		
	5380632 (Verde)	Escovilhão p/Cabo, 63 mm, Azul	15
	5380633 (Azul)	C: 145 mm / A: 65 mm / Ø: 63 mm	
	5380634 (Vermelho)	Filamento: Duro	
	5380635 (Branco)		
	5380636 (Amarelo)		
	5380772 (Verde)	Escovilhão P/Cabo, 77 mm, Azul	15
	5380773 (Azul)	C: 155 mm / A: 80 mm / Ø: 77 mm	
	5380774 (Vermelho)	Filamento: Medio	
	5380775 (Branco)		
	5380776 (Amarelo)		
	5380902 (Verde)	Escovilhão P/Cabo, 90 mm, Azul	12
	5380903 (Azul)	C: 160 mm / L: 90 mm / A: 90 mm / Ø: 90 mm	
	5380904 (Vermelho)	Filamento: Medio	
	5380905 (Branco)		
	5380906 (Amarelo)		
	5380909 (Preto)		




2015

	REF.	DESCRIÇÃO	Quant.P/Caixa
	53912 (Verde)	Escovilhão p/Cabo, 90 mm, Azul	10
	53913 (Azul)	C: 200 mm / L: 92 mm / A: 92 mm / Ø: 90 mm	
	53914 (Vermelho)	Filamento: Medio	
	53915 (Branco)		
	53916 (Amarelo)		
	55002 (Verde)	Suporte P/Esfregão, 235 mm, Azul	10
	55003 (Azul)	C: 235 mm / L: 100 mm / A: 75 mm	
	55004 (Vermelho)		
	55005 (Branco)		
	55006 (Amarelo)		
	55102 (Verde)	Suporte Manual p/Esfregão, 235 mm, Azul	10
	55103 (Azul)	C: 235 mm / L: 100 mm / A: 80 mm	
	55104 (Vermelho)		
	55105 (Branco)		
	55106 (Amarelo)		
	5523	Esfregão C: 245 mm / L: 120 mm / A: 30 mm Filamento: Duro	10
	5524	Esfregão C: 245 mm / L: 120 mm / A: 30 mm Filamento: Medio	10
	5525	Esfregão C: 245 mm / L: 125 mm / A: 30 mm Filamento: Suave	10
	5550303 (Azul)	Pincel Pastelaria, 30 mm, Azul	10
	5550305 (Branco)	C: 30 mm / L: 10 mm / A: 190 mm Filamento: Suave	
	5550503 (Azul)	Pincel, 50 mm, Azul	10
	5550505 (Branco)	C: 50 mm / L: 11 mm / A: 190 mm Filamento: Suave	
	5550703 (Azul)	Pincel, 70 mm, Azul	10
	5550705 (Branco)	C: 70 mm / L: 12 mm / A: 195 mm Filamento: Suave	
	56002 (Verde)	PÁ Ergonómica, 1140 mm, Azul	1
	56003 (Azul)	C: 1140 mm / L: 345 mm / A: 215 mm	
	56004 (Vermelho)		
	56005 (Branco)		
	56006 (Amarelo)		
	56012 (Verde)	Pá Ergonómica, 1310 mm, Azul	1
	56013 (Azul)	C: 1310 mm / L: 345 mm / A: 225 mm	
	56014 (Vermelho)		
	56015 (Branco)		
	56016 (Amarelo)		
	56019 (Preto)		








2015

	REF.	DESCRIÇÃO	Quant.P/Caixa
	56035	Pá Ergonómica Com Furos Drenagem, 1145 mm, Branco C: 1145 mm / L: 350 mm / A: 220 mm	1
	56049	Pá Ergonómica c/Furos Drenagem, 1305 mm, Preto C: 1305 mm / L: 350 mm / A: 220 mm	1
	56102 (Verde)	Pá Ergonómica, 1110 mm, Azul C: 1110 mm / L: 271 mm / A: 195 mm	1
	56103 (Azul)		
	56104 (Vermelho)		
	56105 (Branco)		
	56106 (Amarelo)		
	56112 (Verde)	Ergonomic shovel, 1280 mm, Azul C: 1280 mm / L: 271 mm / A: 200 mm	1
	56113 (Azul)		
	56114 (Vermelho)		
	56115 (Branco)		
	56116 (Amarelo)		
	56212 (Verde)	Pá, Pega em D, 1260 mm, Azul C: 1260 mm / L: 271 mm / A: 220 mm	1
	56213 (Azul)		
	56214 (Vermelho)		
	56215 (Branco)		
	56216 (Amarelo)		
	56232 (Verde)	Pá, Pega em D, 1035 mm, Azul C: 1035 mm / L: 346 mm / A: 140 mm	5
	56233 (Azul)		
	56234 (Vermelho)		
	56235 (Branco)		
	56236 (Amarelo)		
	56252 (Verde)	Pá, pega em D, 1040 mm, Azul C: 1040 mm / L: 271 mm / A: 120 mm	5
	56253 (Azul)		
	56254 (Vermelho)		
	56255 (Branco)		
	56256 (Amarelo)		
	56257 (Laranja)		
	56258 (Roxo)		
	56259 (Preto)		
	56317 (Laranja)	Pá, Pega em forma de T, 1035 mm, Laranja C: 1035 mm / L: 172 mm / A: 120 mm	5
	56601 (Rosa)	Pá, 330 mm, Azul C: 330 mm / L: 295 mm / A: 100 mm	10
	56602 (Verde)		
	56603 (Azul)		
	56604 (Vermelho)		
	56605 (Branco)		
	56606 (Amarelo)		
	56607 (Laranja)		
	56608 (Roxo)		
	56609 (Preto)		

2015

	REF.	DESCRIÇÃO	Quant.P/Caixa
	56702 (Verde) 56703 (Azul) 56704 (Vermelho) 56705 (Branco) 56706 (Amarelo)	Pá, 2 Litros, Azul C: 160 mm / L: 370 mm / A: 130 mm	10
	567099	Pá, Metal Detetavel, 2 Litros, Azul Escuro C: 160 mm / L: 370 mm / A: 130 mm	10
	56732 (Verde) 56733 (Azul) 56734 (Vermelho) 56735 (Branco) 56736 (Amarelo) 56737 (Laranja) 56739 (Preto)	Pá, 550 mm, Azul C: 550 mm / L: 275 mm / A: 110 mm	12
	567399	Pá, Metal Detetavel, 550 mm, Azul Escuro C: 550 mm / L: 275 mm / A: 110 mm	12
	56751 (Rosa) 56752 (Verde) 56753 (Azul) 56754 (Vermelho) 56755 (Branco) 56756 (Amarelo) 56757 (Laranja) 56758 (Roxo)	Pá, 1 Litro, Azul C: 340 mm / L: 120 mm / A: 110 mm	12
	567599	Pá, Metal Detetavel, 1 Litro, Azul Escuro C: 340 mm / L: 120 mm / A: 110 mm	12
	56772 (Verde) 56773 (Azul) 56774 (Vermelho) 56775 (Branco) 56776 (Amarelo)	Pá, 0.5 Litro, Azul C: 300 mm / L: 95 mm / A: 80 mm	15
	567799	Pá, Metal Detetavel, 0.5 Litro, Azul Escuro C: 300 mm / L: 95 mm / A: 80 mm	15
	56802 (Verde) 56803 (Azul) 56804 (Vermelho) 56805 (Branco) 56806 (Amarelo)	Pá Redonda, 2 Litros, Azul C: 335 mm / L: 190 mm / A: 160 mm	10
	56852 (Verde) 56853 (Azul) 56854 (Vermelho) 56855 (Branco) 56856 (Amarelo)	Pá Redonda, 1 Litro, Azul C: 325 mm / L: 180 mm / A: 115 mm	12










2015

	REF.	DESCRIÇÃO	Quant.P/Caixa
	56861 (Rosa)	Balde, 12 Litros, Azul	5
	56862 (Verde)	C: 325 mm / L: 330 mm / A: 330 mm	
	56863 (Azul)		
	56864 (Vermelho)		
	56865 (Branco)		
	56866 (Amarelo)		
	56867 (Laranja)		
	56868 (Roxo)		
	56871 (Rosa)	Tampa P/Balde 5686, Azul	5
	56872 (Verde)	C: 365 mm / L: 310 mm / A: 40 mm	
	56873 (Azul)		
	56874 (Vermelho)		
	56875 (Branco)		
	56876 (Amarelo)		
	56877 (Laranja)		
	56878 (Roxo)		
	56881 (Rosa)	Balde, 6 Litros, Azul	5
	56882 (Verde)	C: 260 mm / L: 270 mm / A: 258 mm	
	56883 (Azul)		
	56884 (Vermelho)		
	56885 (Branco)		
	56886 (Amarelo)		
	56887 (Laranja)		
	56888 (Roxo)		
	56891 (Rosa)	Tampa P/Balde 5688, Azul	5
	56892 (Verde)	C: 295 mm / L: 250 mm / A: 20 mm	
	56893 (Azul)		
	56894 (Vermelho)		
	56895 (Branco)		
	56896 (Amarelo)		
	56897 (Laranja)		
	56898 (Roxo)		
	56905	Ancinho, 1275 mm, Branco	1
		C: 1275 mm / L: 265 mm / A: 120 mm	
	56915	Gadanho, 205 mm, Branco	1
		C: 205 mm / L: 210 mm / A: 230 mm	
	64401 (Rosa)	Escova Manual, Pequena, Duro, Azul	25
	64402 (Verde)	C: 130 mm / L: 50 mm / A: 40 mm	
	64403 (Azul)	Filamento: Duro	
	64404 (Vermelho)		
	64405 (Branco)		
	64406 (Amarelo)		
	64407 (Laranja)		
	64408 (Roxo)		
	64409 (Preto)		








2015

REF.	DESCRIÇÃO	Quant.P/Caixa
70075	Pá Misturadora, 890 mm, Branco C: 890 mm / L: 150 mm / A: 33 mm	1
70095	Pá Misturadora, 1190 mm, Branco C: 1190 mm / L: 185 mm / A: 33 mm	1
70105	Pá Misturadora, 1200 mm, Branco C: 1200 mm / L: 163 mm / A: 33 mm	1
70115	Pá Raspador, 220 mm, Branco C: 220 mm / L: 115 mm / A: 33 mm	20
70125	Pá Misturadora c/Furos, 1200 mm, Branco C: 1200 mm / L: 163 mm / A: 37 mm	1
701299	Pá Misturadora C/Furos, Metal Detetavel, 1200 mm, Azul C: 1200 mm / L: 163 mm / A: 37 mm	1
70135	Pá Raspador, flexível, 220 mm, Branco C: 220 mm / L: 115 mm / A: 33 mm	20
70332 (Verde) 70333 (Azul) 70334 (Vermelho) 70335 (Branco) 70336 (Amarelo)	Escovilhão c/cabo, 90 mm, Azul C: 480 mm / L: 90 mm / A: 90 mm / Ø: 90 mm Filamento: Medio	15
70352 (Verde) 70353 (Azul) 70354 (Vermelho) 70355 (Branco) 70356 (Amarelo)	Escovilhão, 135 mm, Azul C: 130 mm / L: 130 mm / A: 115 mm / Ø: 135 mm Filamento: Medio	8
70371 (Rosa) 70372 (Verde) 70373 (Azul) 70374 (Vermelho) 70375 (Branco) 70376 (Amarelo) 70377 (Laranja) 70378 (Roxo) 70379 (Preto)	Escova p/Tanque, Duro, Azul C: 205 mm / L: 130 mm / A: 100 mm Filamento: Duro	10
70392 (Verde) 70393 (Azul) 70394 (Vermelho) 70395 (Branco) 70396 (Amarelo)	Escova P/Tanque, Medio, Azul C: 205 mm / L: 130 mm / A: 100 mm Filamento: Medio	10






2015

	REF.	DESCRIÇÃO	Quant.P/Caixa
	70412 (Verde)	Escova, C/Passagem água, 270 mm, Azul	10
	70413 (Azul)	C: 270 mm / L: 75 mm / A: 95 mm	
	70414 (Vermelho)	Filamento: Muito Duro	
	70415 (Branco)		
	70416 (Amarelo)		
	70417 (Laranja)		
	70432 (Verde)	Escova C/Passagem Água, 270 mm, Azul	10
	70433 (Azul)	C: 270 mm / L: 75 mm / A: 100 mm	
	70434 (Vermelho)	Filamento: Medio	
	70435 (White)		
	70436 (Yellow)		
	70442 (Verde)	Escova c/2 filamentos, 245 mm, Azul	6
	70443 (Azul)	C: 245 mm / L: 80 mm / A: 105 mm	
	70444 (Vermelho)	Filamento: Duro	
	70445 (Branco)		
	70446 (Amarelo)		
	70471 (Rosa)	Escova, 265 mm, Azul	10
	70472 (Verde)	C: 265 mm / L: 150 mm / A: 100 mm	
	70473 (Azul)	Filamento: Medio	
	70474 (Vermelho)		
	70475 (Branco)		
	70476 (Amarelo)		
	70477 (Laranja)		
	70478 (Roxo)		
	70479 (Preto)		
	70563 (Azul)	Escova Manual, c/Passagem Água, Duro, Azul	10
	70565 (Branco)	C: 355 mm / L: 45 mm / A: 95 mm Filamento: Duro	
	7056Q3 (Azul)	Escova Manual, C/Passagem Água e 1/2" Q-Junção, Duro, Azul	10
	7056Q5 (Branco)	C: 330 mm / L: 50 mm / A: 105 mm Filamento: Duro	
	70601 (Rosa)	Escova, 305 mm, Azul	16
	70602 (Verde)	C: 305 mm / L: 85 mm / A: 110 mm	
	70603 (Azul)	Filamento: Duro	
	70604 (Vermelho)		
	70605 (Branco)		
	70606 (Amarelo)		
	70607 (Laranja)		
	70608 (Roxo)		
	70609 (Preto)		
	70612 (Verde)	Escova, 305 mm, Azul	16
	70613 (Azul)	C: 305 mm / L: 85 mm / A: 115 mm	
	70614 (Vermelho)	Filamento: Medio	
	70615 (Branco)		
	70616 (Amarelo)		
	70622 (Verde)	Escova, 470 mm, Azul	8
	70623 (Azul)	C: 470 mm / L: 80 mm / A: 115 mm	
	70624 (Vermelho)	Filamento: Duro	
	70625 (Branco)		
	70626 (Amarelo)		










2015

	REF.	DESCRIÇÃO	Quant.P/Caixa
	70662 (Verde)	Escova, 300 mm, Azul	10
	70663 (Azul)	C: 300 mm / L: 85 mm / A: 125 mm	
	70664 (Vermelho)	Filamento: Suave	
	70665 (Branco)		
	70666 (Amarelo)		
	70669 (Preto)		
	70672 (Verde)	Escova C/Angulo Ajustavel, c/Passage Água, 240 mm, Azul	4
	70673 (Azul)		
	70674 (Vermelho)	C: 240 mm / L: 130 mm / A: 145 mm	
	70675 (Branco)	Filamento: Suave	
	70676 (Amarelo)		
	70677 (Laranja)		
	70682 (Verde)	Escova, 300 mm, Azul	10
	70683 (Azul)	C: 300 mm / L: 90 mm / A: 130 mm	
	70684 (Vermelho)	Filamento: Medio	
	70685 (Branco)		
	70686 (Amarelo)		
	70689 (Preto)		
	71251 (Rosa)	Rodo Ultra Higienico c/Mini Cabo, 245 mm, Azul	20
	71252 (Verde)	C: 245 mm / L: 50 mm / A: 104 mm	
	71253 (Azul)		
	71254 (Vermelho)		
	71255 (Branco)		
	71256 (Amarelo)		
	71257 (Laranja)		
	71258 (Roxo)		
	71401 (Rosa)	Rodo Pavimento, 400 mm, Azul	15
	71402 (Verde)	C: 400 mm / L: 80 mm / A: 90 mm	
	71403 (Azul)		
	71404 (Vermelho)		
	71405 (Branco)		
	71406 (Amarelo)		
	71407 (Laranja)		
	71408 (Roxo)		
	71409 (Preto)		
	71502 (Verde)	Rodo Pavimento, 500 mm, Azul	15
	71503 (Azul)	C: 500 mm / L: 75 mm / A: 85 mm	
	71504 (Vermelho)		
	71505 (Branco)		
	71506 (Amarelo)		
	71601 (Rosa)	Rodo Pavimento, 600 mm, Azul	15
	71602 (Verde)	C: 600 mm / L: 80 mm / A: 95 mm	
	71603 (Azul)		
	71604 (Vermelho)		
	71605 (Branco)		
	71606 (Amarelo)		
	71607 (Laranja)		
	71608 (Roxo)		
	71609 (Preto)		









2015

	REF.	DESCRIÇÃO	Quant.P/Caixa
	71702 (Verde)	Rodo Pavimento, 700 mm, Azul C: 700 mm / L: 70 mm / A: 85 mm	15
	71703 (Azul)		
	71704 (Vermelho)		
	71705 (Branco)		
	71706 (Amarelo)		
	77112 (Verde)	Rodo Pavimento c/Cassete de Substituição, 250 mm, Azul C: 250 mm / L: 70 mm / A: 95 mm	20
	77113 (Azul)		
	77114 (Vermelho)		
	77115 (Branco)		
	77116 (Amarelo)		
	77122 (Verde)	Rodo Pavimento c/Cassete de Substituição, 405 mm, Azul C: 405 mm / L: 70 mm / A: 105 mm	10
	77123 (Azul)		
	77124 (Vermelho)		
	77125 (Branco)		
	77126 (Amarelo)		
	77132 (Verde)	Rodo Pavimento C/Casste de Substituição, 505 mm, Azul C: 505 mm / L: 70 mm / A: 100 mm	10
	77133 (Azul)		
	77134 (Vermelho)		
	77135 (Branco)		
	77136 (Amarelo)		
	77141 (Rosa)	Rodo Pavimento c/Cassete Substituição, 605 mm, Azul c: 605 mm / L: 80 mm / A: 110 mm	10
	77142 (Verde)		
	77143 (Azul)		
	77144 (Vermelho)		
	77145 (Branco)		
	77146 (Amarelo)		
	77147 (Laranja)		
	77148 (Roxo)		
	77149 (Preto)		
	77152 (Verde)	Rodo Pavimento c/Cassete Substituição, 700 mm, Azul C: 700 mm / L: 80 mm / A: 110 mm	10
	77153 (Azul)		
	77154 (Vermelho)		
	77155 (Branco)		
	77156 (Amarelo)		
	77162 (Verde)	Rodo , 400 mm, Azul C: 400 mm / L: 130 mm / A: 80 mm	3
	77163 (Azul)		
	77164 (Vermelho)		
	77165 (Branco)		
	77166 (Amarelo)		
	77222 (Verde)	Rodo Pavimento c/Pescoço Inclinado c/Cassete Substituição, 405 mm, Azul C: 405 mm / L: 100 mm / A: 75 mm	10
	77223 (Azul)		
	77224 (Vermelho)		
	77225 (Branco)		
	77226 (Amarelo)		
	77232 (Verde)	Rodo Pavimento c/Pescoço Inclinado, c/Cassete Substituição, 505 mm, Azul C: 505 mm / L: 105 mm / A: 70 mm	10
	77233 (Azul)		
	77234 (Vermelho)		
	77235 (Branco)		
	77236 (Amarelo)		




2015

	REF.	DESCRIÇÃO	Quant.P/Caixa
	77242 (Verde)	Rodo Pavimento c/pescoço Inclinado c/Cassete	10
	77243 (Azul)	Substituição, 600 mm, Azul	
	77244 (Vermelho)	C: 600 mm / L: 100 mm / A: 70 mm	
	77245 (Branco)		
	77246 (Amarelo)		
	77252 (Verde)	Rodo Pavimento c/Pescoço Inclinado c/Cassete	10
	77253 (Azul)	Substituição, 700 mm, Azul	
	77254 (Vermelho)	C: 700 mm / L: 115 mm / A: 60 mm	
	77255 (Branco)		
	77256 (Amarelo)		
	77312 (Verde)	Cassete Substituição p/Rodo, 250 mm, Azul	20
	77313 (Azul)	C: 250 mm / L: 25 mm / A: 45 mm	
	77314 (Vermelho)		
	77315 (Branco)		
	77316 (Amarelo)		
	77322 (Verde)	Cassete Substituição p/Rodo, 400 mm, Azul	20
	77323 (Azul)	C: 400 mm / L: 30 mm / A: 45 mm	
	77324 (Vermelho)		
	77325 (Branco)		
	77326 (Amarelo)		
	77332 (Verde)	Cassete Substituição p/Rodo, 500 mm, Azul	20
	77333 (Azul)	C: 500 mm / L: 25 mm / A: 45 mm	
	77334 (Vermelho)		
	77335 (Branco)		
	77336 (Amarelo)		
	77341 (Rosa)	Cassete Substituição p/Rodo, 600 mm, Azul	20
	77342 (Verde)	C: 600 mm / L: 25 mm / A: 45 mm	
	77343 (Azul)		
	77344 (Vermelho)		
	77345 (Branco)		
	77346 (Amarelo)		
	77347 (Laranja)		
	77348 (Roxo)		
	77349 (Preto)		
	77352 (Verde)	Cassete Substituição p/Rodo, 700 mm, Azul	20
	77353 (Azul)	C: 700 mm / L: 25 mm / A: 45 mm	
	77354 (Vermelho)		
	77355 (Branco)		
	77356 (Amarelo)		
	77512 (Verde)	Rodo C/Cassete Substituição 250 mm, Azul	20
	77513 (Azul)	C: 250 mm / L: 70 mm / A: 110 mm	
	77514 (Vermelho)		
	77515 (Branco)		
	77516 (Amarelo)		
	77522 (Verde)	Rodo Pavimento, 400 mm, Azul	10
	77523 (Azul)	C: 400 mm / L: 90 mm / A: 110 mm	
	77524 (Vermelho)		
	77525 (Branco)		
	77526 (Amarelo)		

2015

	REF.	DESCRIÇÃO	Quant.P/Caixa
	77532 (Verde)	Rodo Pavimento, 500 mm, Azul C: 500 mm / L: 70 mm / A: 115 mm	10
	77533 (Azul)		
	77534 (Vermelho)		
	77535 (Branco)		
	77536 (Amarelo)		
	77539 (Preto)		
	77541 (Rosa)	Rodo Pavimento, 600 mm, Azul C: 600 mm / L: 85 mm / A: 115 mm	10
	77542 (Verde)		
	77543 (Azul)		
	77544 (Vermelho)		
	77545 (Branco)		
	77546 (Amarelo)		
	77547 (Laranja)		
	77548 (Roxo)		
	77552 (Verde)	Rodo Pavimento, 700 mm, Azul C: 700 mm / L: 80 mm / A: 110 mm	10
	77553 (Azul)		
	77554 (Vermelho)		
	77555 (Branco)		
	77556 (Amarelo)		
	77622 (Verde)	Rodo Pavimento c/Pescoço Inclinado, 400 mm, Azul C: 400 mm / L: 110 mm / A: 75 mm	10
	77623 (Azul)		
	77624 (Vermelho)		
	77625 (Branco)		
	77626 (Amarelo)		
	77632 (Verde)	Rodo Pavimento c/Pescoço Inclinado, 500 mm, Azul C: 500 mm / L: 110 mm / A: 75 mm	10
	77633 (Azul)		
	77634 (vermelho)		
	77635 (Branco)		
	77636 (Amarelo)		
	77642 (Verde)	Rodo Pavimento c/pescoço Inclinado, 600 mm, Azul C: 600 mm / L: 100 mm / A: 75 mm	10
	77643 (Azul)		
	77644 (Vermelho)		
	77645 (Branco)		
	77646 (Amarelo)		
	77649 (Preto)		
	77652 (Verde)	Rodo Pavimento C/pescoço Inclinado, 700 mm, Azul C: 700 mm / L: 100 mm / A: 75 mm	10
	77653 (Azul)		
	77654 (Vermelho)		
	77655 (Branco)		
	77656 (Amarelo)		
	77715	Cassete Substituição, 250 mm, Branco C: 250 mm / L: 30 mm / A: 45 mm	20
	77725 (Branco) 77729 (Preto)	Cassete Substituição, 400 mm, Branco C: 400 mm / L: 30 mm / A: 45 mm	20

2015

	REF.	DESCRIÇÃO	Quant.P/Caixa
	77735 (Branco) 77739 (Preto)	Cassete Substituição, 500 mm, Branco C: 500 mm / L: 30 mm / A: 45 mm	20
	77745 (Branco) 77749 (Preto)	Casste Substituição, 600 mm, Branco C: 600 mm / L: 30 mm / A: 45 mm	20
	77755 (Branco) 77759 (Preto)	Cassete Substituição, 700 mm, Branco C: 700 mm / L: 30 mm / A: 45 mm	20
	93242 (Verde) 93243 (Azul) 93244 (Vermelho) 93245 (Branco) 93246 (Amarelo) 93249 (Preto)	Pistola Água, Azul C: 145 mm / L: 55 mm / A: 170 mm	1
	9430	Suporte Aço Inox P/Mangueira C: 200 mm / L: 180 mm / A: 135 mm	1
	9431	Suporte Aço Inox p/Mangueira C: 285 mm / L: 245 mm / A: 195 mm	1

ACRESCE IVA À TAXA EM VIGOR.

Zona Industrial de Santiago lote 8, Santa Paíma – 3500-229 Viseu – Telefone: 232468486 - Fax: 232412141

E-mail: info@proinlac.pt

www.proinlac.pt